


SS1

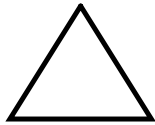
Module 6

term 3



SS1

explorer les triangles



Un triangle équilatéral a 3 côtés égaux.

Il a trois angles de 60° .

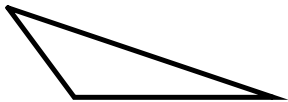
Il a 3 axes de symétrie.



un triangle isocèle a 2 côtés égaux.

Il a 2 angles égaux.

Il a 1 axe de symetrie.



Un triangle scalène n'a pas de côtés égaux.

Il n'a pas d'angles égaux et pas d'axe de symetrie.

